

1. Spoj slová s obrázkami a do rámpika doplň chýbajúcu samohlásku. Správne prečítaj.



r  ľ


r  ťa

t  č

v  la

č  ťma

tul  pán



y

ý

i

í

mot  ľ



d  m,

um  vadlo

oč

myš

l  ťka



2. Utvor nové slovo tak, že v ňom zmeníš samohlásku.

syn – s  n



ryža – r  ťa



dym – d  m



miska – m  ska





1. Spoj slová s obrázkami a do rámeika doplň chýbajúcu samohlásku. Správne prečítaj.

Diagram illustrating the matching of words with missing vowels to images. The words and their missing vowels are:

- mot **y** l'
- d **y** m,
- um **y** vadlo
- oč **i**
- myš **i**
- l **i** ška
- r **y** l'
- r **y** ža
- t **y** č
- v **i** la
- č **i** žma
- tul **i** pán

The images shown are: a bowl of rice, a shovel, a butterfly, a house with smoke, a fairy, a tulip, a fox, a pair of eyes, a red boot, a mouse, and a sink. Red lines connect the words to their corresponding images.

2. Utvor nové slovo tak, že v ňom zmeníš samohlásku.

syn – s **e** n  ryža – r **u** ža  dym – d **o** m  miska – m **a** ska 